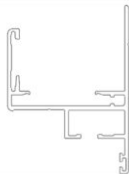
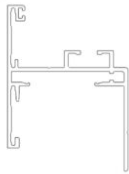











## DRZWI SERWISOWE SPIS ELEMENTÓW Z ZAWIASAMI ŚRODKOWYMI

**Materiał:** aluminium  
**Jednostka:** kmp  
**Ilość handlowa:** 1 kmp  
**Opis:** Spis elementów do drzwi serwisowych, system przeznaczony do paneli fingersave

### DS-BT

2130		Profil futryny	mb.
2131		Profil futрки	mb.
3002		Uszczelka	13mb.
3008		Uszczelka profilu dolnego drzwi niski próg	1mb.
7080500 7080555 7080610 7080750		Taśma stalowa maskująca	18szt.
7012		Klamka z szyldem	1kpl.
7061 L+P		Zamek	1kpl.
7020		Samozamykacz	1kpl.
702535		Wkładka	1kpl.
65508 65410		Nity	2kpl.
DS500-BT-L DS500-BT-R		Pudełko akcesoriów	1kpl.